

KHI-DEUX

Bulletin trimestriel de l'activité statistique au Mali

2013 n°4

20 juin 2014

Institut National de la Statistique (INSTAT)

SOMMAIRE

- EDITORIAL
- DOSSIER DU TRIMESTRE
- ECHOS DU SYSTÈME STATISTIQUE NATIONAL:
 - ◇ INSTAT
 - ◇ DRPSIAP
 - ◇ CPS
- LES UTILISATEURS ET NOUS

Malikunnafoani a été développée pour satisfaire un besoin réel, celui de rendre l'information statistique fiable et disponible en temps réel, essentielle pour la prise de décision juste, le suivi et l'évaluation des politiques et programmes de développement. Elle a permis de centraliser et d'organiser les données statistiques des différents secteurs. Elle facilite l'analyse de données statistiques en produisant des tableaux, des graphiques, des cartes et permet ainsi une automatisation de la production des rapports et annuaires.

Editorial

L'INSTAT a le plaisir de mettre à votre disposition le numéro 04 du « KHI-DEUX », un bulletin trimestriel de l'activité statistique au Mali. Ce bulletin entend donner, dans un format assez concentré, des informations sur les activités majeures réalisées par le Système Statistique National (SSN) au cours du premier trimestre 2014. A cette fonction de diffusion des informations sur les activités statistiques, nous avons choisi d'ajouter deux rubriques plus spécifiques dans ce bulletin.

La première est « *Le Dossier du trimestre* » qui se propose d'attirer l'attention sur une problématique économique, sociale ou culturelle ressortie des travaux réalisés par le SSN afin de contribuer à l'amélioration des résultats des politiques publiques.

Dossier du trimestre.

« Malikunnafoani » est une base de données relationnelle et multisectorielle mise en place pour le suivi du CSLP, des OMD et d'autres programmes de développement au Mali. Elle a été développée à l'aide de la technologie DevInfo qui est une application offerte par le Secrétariat Général des Nations Unies (NU) aux pays membres pour le suivi des actions de développement. Elle est alimentée et partagée par l'ensemble des acteurs du Système Statistique National (SSN).

l'information des résultats des politiques publiques.

Pour ce numéro, la rubrique traite du thème « **Malikunnafoani** » ou **Mali - Info, comme Base**



Seydou Moussa TRAORE
Directeur Général de l'INSTAT.

de Données socioéconomique du Mali.

La seconde rubrique, intitulée « **Les utilisateurs et**

nous », permet de recueillir les points saillants de l'interview accordé à un utilisateur de données statistiques, occasion de recueillir son regard critique sur la production, la diffusion et l'utilisation des données statistiques pour aider le SSN à mieux répondre aux besoins des utilisateurs. Ce numéro vous présente l'interview que nous a accordée Monsieur **Dramane BOUARE**, Conseiller Technique à l'Assemblée Permanente des Chambres de Métiers du Mali (APCMM) que nous remercions.

Chers lecteurs, l'INSTAT compte sur vos critiques

« Malikunnafoani » (Mali-Info), la Base de Données socioéconomique du Mali

Objectifs

L'objectif de la base de données « Malikunnafoani » est de contribuer à l'amélioration de la programmation, du suivi et de l'évaluation des politiques et programmes, en particulier dans la lutte contre la pauvreté pour une plus grande efficacité (CSLP et OMD). Plus spécifiquement « Malikunnafoani » a pour objectif :

- ◇ d'organiser les indicateurs socioécono-

miques et de les stocker dans les conditions sécuritaires requises ;

- ◇ de mettre à jour, en temps réel, les indicateurs socioéconomiques nationaux et sectoriels et faciliter leur dissémination ;
- ◇ et de diffuser l'information statistique de qualité à travers des tableaux, des graphiques et des cartes thématiques bien élaborés et faciliter

Thèmes

En plus des objectifs des thèmes sont traités dans la base. Il s'agit de : Criminalité et délinquance ; Décentralisation ; Emploi ; Genre et développement ; Gouvernance ; Macroéconomie ; Pauvreté ; Population et développement ; Santé de la reproduction.

Mise à jour de la Base de données « Malikunnafofi »

« Malikunnafofi » est une Base de données socioéconomiques et multisectorielles opérationnelle depuis 2006. Cette base de données a été développée à l'aide de la technologie Dev Info avec l'appui technique et financier des PTF avec l'UNICEF comme chef de file.

La mise à jour de la base globale (Malikunnafofi) se fait à travers celle des bases sectorielles. Les indicateurs de la base de données sont organisés dans un modèle bâti avec quinze (15) secteurs d'activités en référence à la Nomenclature d'Activités des États Membres d'Afristat (NAEMA). Les indicateurs sont également organisés selon les différents axes stratégiques et les huit Objectifs des OMD pour faciliter la production des tableaux de suivi et évaluation de ces programmes de développement.

La mise à jour de Malikunnafofi se fait à travers différentes activités que sont la collecte, la saisie et l'apurement des informations statistiques recueillies auprès des structures productrices de données statistiques.

⇒ La collecte des données pour la mise à jour

L'application DevInfo est une plateforme technologique très robuste qui offre une facilité d'administration de bases de données relationnelles. Grâce à sa performance, les bases sectorielles sont extraites de la base globale Malikunnafofi et transmises aux points focaux des Cellules de planification et de Statistique (CPS) et d'autres structures du SSN.

Les points focaux font la collecte de données au cours de l'année et les saisissent au fur et à mesure dans leur base de données sectorielle. Chaque structure alimente ainsi sa base de données relative à son domaine d'intervention et la transmet à la Cellule technique à l'INS-TAT.

L'Équipe Technique et les Points focaux se retrouvent périodiquement pour une évaluation à mis parcours de l'alimentation des bases de données sectorielles avant l'atelier de mise en commun et d'apurement. Au cours de ces rencontres, les bases de données sont examinées et les éventuels problèmes de saisie ou de collecte sont analysés en vue d'apporter les solutions.

Une fois la collecte et la saisie terminée, les sous bases mises à jour sont transmises à la Cellule Technique. Elle produit des tableaux de d'analyse de données qui servent de documents de travail pour l'atelier de validation/apurement.

⇒ Validation / Apurement de la base « Malikunnafofi » mise à jour

La base de données Malikunnafofi est la mise en commun des bases sectorielles régulièrement mises à jour tout au long de l'année. Les données saisies sont apurées au cours d'un atelier organisé à cet effet.

La validation consiste, au cours d'un atelier, à apurer la base de données obtenue par la mise en commun des bases de données sectorielles. Il s'agit de vérifier : (1) la cohérence de toutes ses données (y compris les données saisies les cinq dernières années), (2) la complétude des séries à l'aide des tableaux de diffusion (produits à cet effet), les sources des données et (3) la bonne concordance avec les années et les sources des données statistiques.

Les travaux d'apurement se font avec la participation des représentants de l'Administration publique, de la société civile, des Partenaires

Techniques et Financiers (PTF) et d'autres services producteurs ou utilisateurs de données statistiques.

Au cours de cet atelier, quatre groupes de travail sont constitués en fonction de la spécificité des bases sectorielles pour mener à bien les travaux.

- ⇒ Group 1 : « Administration publique, Activités financières Transport et Communication » ;
- ⇒ Groupe 2 : « Agriculture, Elevage - santé animale, Pêche et Eau » ;
- ⇒ Groupe 3 : « Education, Mines Energie, Commerce et Fabrication » et
- ⇒ Groupe 4 : « Santé et actions sociales, Jeunesse, Culture et Sports ».

Un canevas commun de synthèse des travaux est partagé pour faciliter la rédaction du rapport général de l'atelier.

L'état de la base Malikunnafofi

La base de données Malikunnafofi, suite à la dernière mise à jour de la base de données (validée/apurée en avril 2014), contient actuellement 530 indicateurs renseignés dont : 81 du CSLP, 75 des OMD, 98 du Plan Cadre des Nations Unies pour l'Aide au Développement (PNUAD) et 7 de l'UEMOA pour le suivi des critères de convergence. La base de données renferme environ 96200 données relatives aux niveaux pays, région, cercle et le District de Bamako (y compris les six communes). Les données les plus anciennes sont celles de l'année 1959.

Utilisations de la Base de données Malikunnafofi

La Base de Données Socioéconomiques « Malikunnafofi », depuis son opérationnalisation en 2006, est utilisée pour le suivi du Cadre Stratégique de Lutte Contre la Pauvreté (CSLP), des Objectifs du Millénaire pour le Développement (OMD), et des indicateurs de convergence de l'Union Économique et Monétaire Ouest Africain (UEMOA).



Atelier Malikunnafofi : Formation des Points focaux régionaux

Le volume et la diversité des informations collectées, organisées et diffusées avec des métadonnées sur une puissante plate forme informatique DevInfo, font que Malikunnafofi constitue pour le Système Statistique National (SSN), un cadre d'harmonisation des indicateurs de développement et un bon canal de diffusion des données statistiques auprès des décideurs à tous les niveaux .

- ◆ l'annuaire statistique de l'INSTAT ;
- ◆ le bulletin statistique "La Femme et l'Enfant en chiffres au Mali" (du CNDIFE) ;
- ◆ l'annuaire statistique de la base de données Malikunnafo ni ;
- ◆ le rapport d'évaluation de la mise en œuvre des OMD au Mali ; et
- ◆ d'importantes données statistiques pour la satisfaction de la demande d'autres utilisateurs aussi bien au Mali qu'à l'étranger.



Atelier de validation de la Base de données Malikunnafo ni

Malikunnafo ni est une puissante plateforme de production des Rapports, Bulletin et Annuaire statistiques et d'autres supports de diffusion et qui facilite la production de ces différents documents

En effet Malikunnafo ni est facile d'utilisation et permet la production des tableaux des graphiques et des cartes thématiques.

Le module utilisateur comme son nom l'indique est un bon outil des décideurs, chercheurs, étudiants etc. Il permet de produire facilement un tableau de diffusion sur un phénomène par rapport à une zone et une période comme illustré à travers les tableaux ci-dessous sur le réseau routier et le secteur de la santé.

Tableau n° 1 : Longueur du réseau routier au Mali (2009 - 2012) Unité : Km

Longueur de route	2010	2011	2012
Construite bitumée	150	251,50	1
Construite en terre	110	0	0
Revêtue	5 700	5 951,5	5 952,5
Piste	6 961	7 961	7 961
Bon	12 403	15 115,5	14 132,5
Mauvais	5 456	8 948	9 242
Passable	5 334	1 763,5	1 453,5
En terre	11 166	10 692	10 914,5
Total	23 193	24 827	24 828

Sources : CPS/SETC_Annuaire_statistique_2009 ; CPS/SETC_Annuaire_statistique_2010 ; CPS/SETC_Annuaire_statistique_2011 ; CPS/SETC_Annuaire_statistique_2012

La base de données Malikunnafo ni a été adoptée dans le cadre de la deuxième génération du CSCR P comme partie intégrante du SDS devant servir à l'amélioration du SSN pour le suivi des OMD et du CSCR P et tous les programmes nationaux de développement. Elle intègre dans sa version actuelle les objectifs Plan Cadre des Nations Unies pour l'Aide au Développement

Tableau n° 2 : Décès dus au paludisme par groupe d'âge au Mali (2011 et 2012) Unité : Nombre

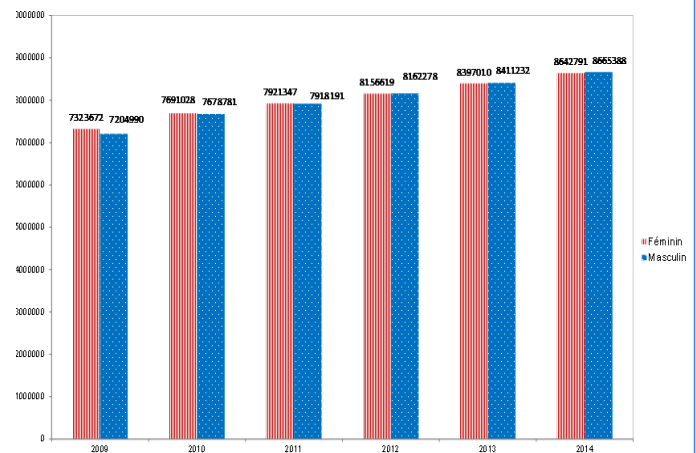
Année	Nom de zone	<1 an	1 - 4 ans	10-14 an	15-24 an	25 ans et plus	5- 9 an	Total
2012	Bamako	0	2	0	0	0	0	2
	Gao	4	12	2	2	4	5	28
	Kayes	28	119	24	8	14	43	236
	Kidal	0	0	0	0	1	0	1
	Koulikoro	55	258	15	9	21	74	432
	Mopti	27	153	6	18	10	45	259
	Ségou	45	323	7	7	19	65	466
	Sikasso	82	247	12	10	12	49	412
	Tombouctou	4	23	5	0	6	20	58
	Mali	245	1 137	71	54	87	301	1 894
2011	Bamako	4	7	3	32	29	10	85
	Gao	7	23	4	3	8	9	54
	Kayes	33	123	11	13	16	40	236
	Kidal	1	0	0	0	3	0	4
	Koulikoro	73	351	17	8	34	63	546
	Mopti	33	133	8	3	5	42	224
	Ségou	38	237	13	9	18	42	357
	Sikasso	129	340	17	11	18	51	566
	Tombouctou	4	22	5	0	6	19	56
	Mali	322	1 236	78	79	137	276	2 128

Sources : DNS_Annuaire_statistique_SLIS_2011 ; DNS_Annuaire_statistique_SLIS_2012

Production de graphique

La plateforme permet de produire des graphiques comme les tableaux d'analyse. Le graphique suivant montre l'évolution de la population (homme et femme) au Mali de 2009 à 2014.

Graphique n° 1 : Evolution de la population du Mali (femme-homme) de 2009 à 2014



Source : DNP_Projection de la population _2012

La production de cartes thématiques

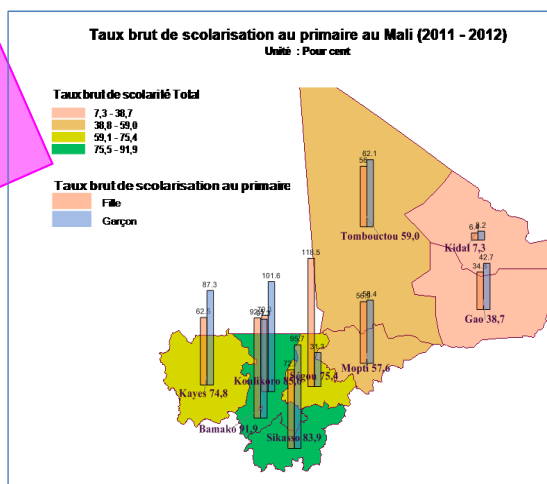
Malikunnafo ni intègre de module de cartographie très conviviale et facile d'utilisation pour la production de cartes thématiques.

Il permet de présenter plusieurs indicateurs ou plusieurs modalités sur une même carte comme illustré par la carte sur le taux de scolarisation des enfants.

KHI-DEUX

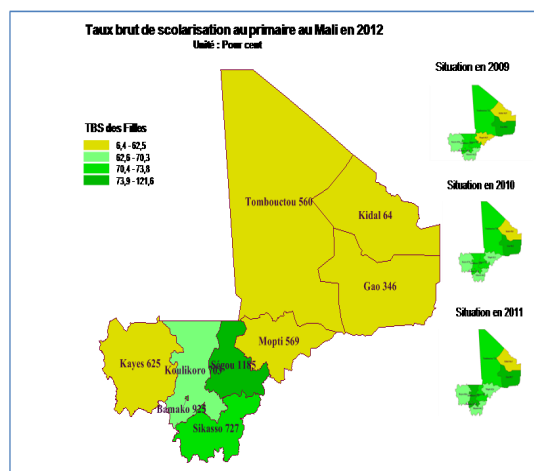
La production de cartes thématiques

Malikunnafoini intègre de module de cartographie très conviviale et facile d'utilisation pour la production de cartes thématiques. Il permet de présenter plusieurs indicateurs ou plusieurs modalités sur une même carte comme illustré par la carte sur le taux de scolarisation des enfants.



Source : CPS/Secteur Education (Annuaire statistique _2011-2012)

Malikunnafoini intègre un module qui permet une pro-
 duction automatisée des Rapports, Bulletins et autres. Une fois la base mise à jour, des formats mémorisés permettent de produire tous les supports de diffusion : tableaux, graphiques et cartes en prenant en compte les périodes antérieures au choix et les données de la mise à jour. Tous ces supports de diffusion peuvent être produits soit en relation avec des Objectifs (CSLP, OMD, PNUAD, etc.), des secteurs (Éducation, Santé, administration publique etc.), des thèmes ou de la situation d'urgence.



Source : CPS/Secteur Education (Annuaire statistique _2011-2012)

Malikunnafoini intègre un module qui permet une pro-
 duction automatisée des Rapports, Bulletins et autres. Une fois la base mise à jour, des formats mémorisés permettent de produire tous les supports de diffusion : tableaux, graphiques et cartes en prenant en compte les périodes antérieures au choix et les données de la mise à jour. Tous ces supports de diffusion peuvent être produits soit en relation avec des Objectifs (CSLP, OMD, PNUAD, etc.), des secteurs (Éducation, Santé, administration publique etc.), des thèmes ou de la situation d'urgence.

Depuis 2011, la base Malikunnafoini intègre les objectifs du **Plan Cadre des Nations Unies pour l'Aide au Développement (PNUAD)**. Elle permet ainsi de mettre à la disposition des acteurs des Nations Unies, en un seul point, des données permettant le suivi des cinq (5) Résultats PUNAD à travers quatre-vingt-dix (98) indicateurs renseignés.

La Base de Données "Malikunnafoini" dans sa version actuelle n'est plus un outil uniquement pour le suivi et évaluation du CSLP et des OMD mais aussi du PNUAD pour évaluer, à travers ses cinq (5) résultats, l'aide au développement dans le cadre du programme des Agences des Nations Unies au Mali. Malikunnafoini est accessible gratuitement sur le Net à l'adresse www.malikunnafoini.com et disponible dans toutes les CPS.

Au niveau régional, les Directions Régionales du Plan, de la Statistique, de l'Informatique, de l'Aménagement du territoire et de la Population (DRPSIAP) sont les répondants et la base de données est disponible à leur niveau.

Le programme de Malikunnafoini prévoit, à court terme, la prise en compte du niveau communal pour le suivi et l'évaluation des programmes et projets de développement local.

Difficultés rencontrés


Elles sont d'une part d'ordre financière (certains indicateurs de la base nécessitent des enquêtes spécifiques qui ont besoin d'être financées, de plus le projet ne bénéficie pas de financement sur le budget national) et d'autre part la mobilité des acteurs impliqués entraîne un perpétuel recommencement de la formation du personnel en charge de la gestion et de l'alimentation des bases de données sectorielles.

Recommandations :

Des dispositions doivent être prises pour la pérennisation et la mise à échelle (couverture au niveau communal) de cette base de données.

Cela nécessite :

- ♦ La participation entière de tous les acteurs du SSN pour une alimentation régulière et à bonne date de la base de données ;
- ♦ Un engagement sans réserve du Gouvernement du Mali pour prise en charge financière de la mise à jour de la base de données et d'autres aspects ;
- ♦ L'appui de tous les Partenaires au développement (Système des Nations Unies, Union européenne etc.) pour la pérennisation et la mise à échelle de Malikunnafoini.



Atelier Malikunnafoini : Formation des Points focaux régionaux

La base de données Malikunnafoini a été adoptée dans le cadre de la deuxième génération du CSCRП comme partie intégrante du SDS devant servir à l'amélioration du SSN pour le suivi des OMD et du CSCRП et tous les programmes nationaux de développement. Elle intègre dans sa version actuelle les objectifs Plan Cadre des Nations Unies pour l'Aide au Développement

ECHOS DU SYSTÈME STATISTIQUE NATIONAL

INSTAT

Dans le domaine des statistiques économiques et financières, l'INSTAT a publié en novembre 2013 le Bulletin du Commerce extérieur 3^{ème} trimestre accessible sur le site.

Dans le domaine des statistiques de conjoncture, il a publié le résumé de la Note de Conjoncture du 1^{er} trimestre 2014 accessible sur le site et support papier;

Dans le domaine des statistiques économiques, elle a publié :

- Les Bulletins de l'Indice Harmonisé des Prix à la consommation des mois de janvier, février et mars 2014 ;
- L'Indice des matériaux de construction des mois de janvier, février et mars 2014 .

Ils sont tous accessibles sur le site et support papier.

Au titre des opérations spéciales, l'INSTAT a procédé à la validation de l'étude d'élaboration d'une méthodologie de collecte et la mise en place d'un système d'information pour la pêche ayant pour objet la mise en place d'un système d'information sur l'environnement basé sur les indicateurs couramment sollicités.

Elle a également procédé à la validation de l'étude d'élaboration d'une méthodologie de collecte et la mise en place d'un système d'information pour l'environnement avec comme objectif principal de mettre en place un système d'information sur l'environnement basé sur les indicateurs couramment sollicités.

Ces deux activités, réalisées sur une durée de trois mois, ont été financées par la BAD sur fonds PRCS III à hauteur de 7,5 millions chacune.

Au titre des rencontres, l'INSTAT a participé à l'Atelier National de validation du Plan d'Action et de la synthèse du Schéma Directeur de la Statistique 2015-2019 qui a pour objectif d'assurer l'intégration des pré-

occupations de tous les acteurs du SSN dans le plan d'action du Schéma Directeur de la Statistique 2^{ème} génération.

Financée par l'Agence Suédoise de Développement International (ASDI), l'atelier s'est tenue au Centre International des Conférences de Bamako les 17 et 18 février 2014 et a vu la participation des structures nationales, de la société civile, des Partenaires Techniques et Financiers et de DRPSIAP

L'INSTAT a participé du :

- 10 au 17 Janvier 2014 à Banjul (Gambie), aux réunions statutaires de fin d'année 2013 de l'Agence Monétaire de l'Afrique de l'Ouest (AMAQ) ;
- 20 au 24 Janvier 2014 à Nouakchott (Mauritanie), à la Réunion Régionale Comparative Groupe Africain sur les Comptes Nationaux (GACN) sur le Projet de Mise en Route du Système de Comptabilité Nationale 2008 (SCN 2008) ;
- 1^{er} au 07 Février 2014 à Addis-Abeba (Ethiopie), à la Réunion du Groupe d'Experts Africains sur la Comptabilité Nationale (AGNA) sur la mise en œuvre du Système de Comptabilité Nationale ;
- 4 au 8 Février 2014 à Dakar (Sénégal) au Cours de Formation des Experts des Ressources Humaines sur le cadre d'évaluation des besoins de formation en statistiques agricoles, session bilingue, IDEP ;
- 16 au 22 Février 2014 à Rabat (Maroc), à un voyage d'études ;
- 9 au 13 Février à Abidjan (RCI) à la Réunion Technique sur les Comptes Nationaux de politique économique de la commission de l'UEMOA sur les dossiers de la surveillance multilatérale ;
- 16 au 21 Février 2014 à Gaborone (Botswana), au 9^{ème} Symposium Africain sur le Développement de la Statistique ;
- 19 au 25 Février 2014 à Abidjan (RCI) à la Réunion des ministres sur le Programme Communautaire de Développement (PCD) de la CEDEAO ;
- 3 au 7 Mars 2014 à Douala (Cameroun) à l'Atelier méthodologique de Restitution du Rapport de la 1^{ère} phase de l'Etude sur les marchés alimentaires intervenant en Afrique de l'Ouest plus le Cameroun ;
- 11 au 16 mars 2014 à Nairobi (Kenya), à l'Atelier de Validation des Données de l'Annuaire Statistique Africain ;
- 20 au 26 Mars 2014 à Niamey (Niger), à la Réunion de Validation des Données des Etats membres dans le cadre de la Publication Statistique de la CEDEAO ;
- 22 au 28 Mars 2014 à Pretoria (Afrique du Sud) à l'Atelier Continental sur la Production et l'Utilisation des Résultats du Recensement ;
- 23 au 29 Mars 2014 à Yaoundé (Cameroun), à l'Atelier de formation sur le logiciel « LIBRE » ;
- 27 Mars au 5 Avril 2014 à Malabo (Guinée Equatoriale) à la 29^{ème} Réunion du comité de Direction d'Afristat ;
- 30 Mars au 4 Avril 2014 à Abuja (Nigeria), à la Réunion du groupe d'Experts pour valider le rapport 2014 sur les OMD.

L'INSTAT a enregistré l'arrivée de 3 cadres de catégorie A et un cadre de catégorie B.

DRPSIAP

1. La DRPSIAP de Koulikoro a, au cours du premier trimestre 2014 et au titre des opérations spéciales, réalisé l'enquête sur l'Evaluation du programme de volontariat de l'Agence pour la Promotion de l'Emploi des Jeunes avec pour objectif de recueillir auprès des responsables de l'APEJ et d'autres partenaires des éléments d'appréciation sur le cadre juridique et institutionnel de l'APEJ. L'opéra-



L'INSTAT, avec le développement de l'utilisation des statistiques, vise à assurer le partage de l'information par l'analyse des données et sa diffusion





Personnel de la DRPSIAP de Mopti



DRPSIAP de Sikasso

Une bonne planification régionale et locale exige toujours l'utilisation des statistiques fiables et à jour.



Personnel de la DRPSIAP du District de Bamako

Elle a aussi réalisé la collecte de données sur les projets programmes du secteur du développement rural pour la revue des projets et programmes dans le but de suivre et d'évaluer les projets et programmes du secteur du développement rural dans la région. L'opération qui a duré 5 jours a bénéficié de l'appui de la CPS/SDR.

Elle a procédé à la collecte des prix des biens et services à travers la mercuriale des prix financé par l'INSTAT pour un coût 1 227 500 FCFA pendant un mois.

Elle a enfin procédé à la collecte des données du 4^{ème} passage de l'EMOP dont l'objectif principal est de produire et de façon régulière et permanente des informations pertinentes sur la situation socio-économique des ménages, données qui sont nécessaires au suivi du CSCR, des OMD et à la formulation de différentes politiques sectorielles. L'opération est financée sur le budget national pour une durée de trois mois.

Au titre des rencontres, la DRPSIAP a participé à la réunion du cadre de gestion partenariale de la formation professionnelle et de l'insertion dans le cadre du programme Formation Insertion dans le Bassin du Fleuve Niger (FIBANI) dont l'objectif principal est de contribuer à améliorer les revenus des producteurs agricoles et ruraux des zones concernées grâce à des dispositifs de formation/insertion agricole et rurale performants et adaptés aux besoins du marché. Sur financement de FIBANI, Swiss Contact et le Conseil régional, la rencontre a eu lieu au Conseil Régional et a vu la participation des Services Techniques, des Collectivités et des Organisations de la Société civile. La rencontre a également permis d'identifier les centres de ressources formatives et de mettre en place un dispositif de suivi évaluation fonctionnel. Elle a également participé à l'atelier de validation des Indicateurs du 1^{er} trimestre du Programme d'Appui à la Réforme Administrative, à la Décentralisation et au Développement Economique Régional (PARADERE). Financé sur budget national, l'atelier s'est tenu au Gouvernorat et a regroupé les services techniques et les collectivités.

Elle a aussi participé à la 4^{ème}

revue du secteur du développement Agricole dont l'objet est de valider le programme du développement et les plans d'actions. L'atelier qui s'est tenu à Ségou sur financement du budget national a vu la participation des cadres de la CPS/SDR et des services techniques régionaux.

Elle a enfin participé à l'atelier de diffusion de la Politique de Développement Agricole ayant pour objet de proposer des mécanismes de diffusion de la PDA. L'atelier qui s'est tenu à Sikasso sur financement du budget national a vu la participation des cadres de la CPS/SDR et des services techniques régionaux.

La DRPSIAP de Koulikoro a publié en mars 2014 le rapport sur les Indicateurs du Programme d'Appui à la Réforme Administrative, à la Décentralisation et au Développement Economique Régional (PARADERE) 1^{er} trimestre accessible sur support électronique. La DRPSIAP a bénéficié de l'appui de PADK2 (Conseils de cercle) dans l'élaboration des Schémas Locaux d'Aménagement du Territoire des cercles de Kati et Kangaba pour une durée de 3 mois.

2. La DRPSIAP de Sikasso a, au cours du premier trimestre 2014 et au titre des opérations spéciales, participé à l'atelier d'élaboration d'une base de données sur le travail des enfants dans les sites d'orpaillage en vue de disposer de données sur le travail des enfants dans la région de Sikasso. Financé par le BIT/AECID/ en partenariat avec le PNLTE et le Conseil Régional cet atelier de 5 jours a permis de faire une présentation de la base à Dakar pour adoption.

Elle a également participer à l'atelier de cartographie des intervenants en nutrition, hygiène et production agricole en vue de disposer d'informations sur les intervenants et les zones occupées pour plus d'efficacité. Cet atelier de deux jours a été financé par l'ONG « Save the Children ».

Au titre des rencontres, elle

a participé à l'Atelier Régional de Restitution des Etudes Stratégiques du Projet Initiative Pauvreté Environnement ((IPE/Mali) ayant pour objet d'informer et de sensibiliser les acteurs du développement sur la prise en compte de l'environnement dans les plans et programmes à partir de cas pratiques. L'atelier qui s'est tenu au Conseil Régional a regroupé les acteurs du développement du niveau régional. Elle a également participé à l'Atelier de Validation des TDR relatifs à l'Etude socio-économique et technique de la réhabilitation des pistes rurales dans la région de Sikasso dont l'objet est d'assurer le désenclavement des zones rurales pour un écoulement favorable des produits agricoles. L'atelier qui s'est tenu au Conseil Régional a regroupé les acteurs du développement du niveau régional.

Elle a enfin participé à l'atelier de Validation du plan d'action SDS II en vue de partager avec les acteurs du SSN le contenu du plan d'action. L'atelier s'est tenu à Bamako et a regroupé les acteurs du SSN.

Dans le cadre de l'Accord Etat -UE, la DRPSIAP a, dans le domaine socio-économique, publié les indicateurs PARAD accessibles en copie dure et en fichier électronique. Elle a bénéficié de l'appui du Conseil Régional dans la collecte de données pour l'élaboration du PDESC dans les cercles de : Bougouni, Kolondièba et Yanfolila. L'opération a durée 3 jours.

3. La DRPSIAP de Mopti a, au cours du premier trimestre 2014 et au titre des opérations spéciales, réalisé l'enquête d'opérationnalisation du «Programme Conjoint Jeunesse Résilience » avec pour objectif d'identifier et d'analyser les opportunités économiques ainsi que les potentiels bénéficiaires dans la zone d'intervention du projet. (Communes 3 et 6 de Bamako, Mopti, Douentza, Tombouctou et Gao). Financée par le PNUD et en partenariat avec la Direction Nationale de la Jeunesse et



d'identifier d'une part, les opportunités économiques à développer dans la zone d'intervention du projet et les pistes de solution pour leur mise en valeur et d'autres part, d'identifier les opportunités économiques à promouvoir ainsi que les forces et faiblesses des bénéficiaires et les pistes de solution pour corriger ces faiblesses.

Elle a aussi réalisé la collecte de l'enquête de l'indice harmonisé des prix à la consommation (IHPC) ayant pour objectifs la mesure de l'inflation dans les pays de l'UEMOA d'une part, et d'autres part l'estimation de l'évolution moyenne des prix des biens et services consommés par les ménages entre deux périodes données. Cette opération est financée par l'UEMOA en partenariat avec l'INSTAT pour une durée de deux ans.

Elle a enfin réalisée la collecte pour la mise en place de l'Indice des Prix à la Production Industrielle dont l'objectif principal est la construction d'un indice des Prix à la Production Industrielle. Elle est financée par l'UEMOA en partenariat avec l'INSTAT pour une durée de 15 jours.

Elle a, au titre des rencontres, participé à l'atelier de Validation du plan d'action SDS II en vue de partager avec les acteurs du SSN le contenu du plan d'action.

L'atelier s'est tenu à Bamako et a regroupé les acteurs du SSN. (Grâce à la mise en œuvre du SDS, d'importants progrès ont été réalisés par le système statistique national aussi bien au plan institutionnel et organisationnel ainsi qu'à celui de la réalisation d'activités statistiques d'envergure)

La DRPSIAP a bénéficié du Programme d'Appui aux Collectivités Territoriales (PACT-GIZ) d'une formation de 5 jours en EXCEL dans le cadre de la mise en œuvre du Développement Economique Régional (DER). L'objectif principal est de former les agents chargés de la coordination de la collecte des données statistiques nécessaires à l'établissement du revenu territorial.

La DRPSIAP de Gao a, au titre des opérations spéciales, réalisé l'enquête d'actualisation de la

mercuriale des prix édition 2014 dont l'objectif principal est l'établissement de la mercuriale des prix 2014 des principaux produits et services offerts par le marché local. L'enquête s'est déroulée du 15 janvier au 14 février 2014 sur financement du budget national.

Elle a aussi réalisé la collecte de l'enquête de l'indice harmonisé des prix à la consommation (IHPC) ayant pour objectifs la mesure de l'inflation dans les pays de l'UEMOA d'une part, et d'autres part l'estimation de l'évolution moyenne des prix des biens et services consommés par les ménages entre deux périodes données. Cette opération est financée par l'UEMOA en partenariat avec l'INSTAT pour une durée de deux ans.

Au titre des rencontres, elle a participé à l'atelier de Restitution des résultats de l'Etude de l'Impact de la crise sur les conditions de vie des ménages dans la région : EICM_2013. Tenu à Gao le 14 mars 2014 sur financement du FNUAP en partenariat avec l'INSTAT, l'atelier a regroupé une soixantaine de participants.

Elle a aussi participé à l'atelier de dissémination du PDARN dans la région de Gao ayant pour objet de permettre une plus grande appropriation du Programme de Développement Accéléré des Régions du Nord (PDA/RN) par les acteurs chargés du développement régional et local. Tenu à Gao les 21 et 22 mars 2014 sur financement du PNUD en partenariat avec la DNPd, l'atelier a regroupé des participants venus des régions de Gao et Kidal.

CPS

Au titre des opérations spéciales, la CPS secteur Santé a réalisé la formation sur l'outil des vies sauvées (LiST) de l'UNICEF à son bureau au Mali. L'objectif est d'estimer les vies sauvées après introduction ou la mise à l'échelle des interventions. Cette formation s'est déroulée du 3 au 7 février 2014

sur financement de l'UNICEF.

Elle a aussi réalisé la formation à l'outil de production des comptes de la santé. Cette formation qui s'est déroulée du 24 au 28 février 2014 a été financée par l'OMS et le budget national.

La CPS secteur Industrie, Commerce, Artisanat, Emploi, Promotion de l'Initiative Privée a, au titre des opérations spéciales organisé la 14ème revue des Projets et Programmes du secteur avec comme objectif principal la mise à disposition d'instruments pour la gestion des projets et programmes. Elle a été financée sur le budget national à hauteur de 3 millions de francs CFA.

Au titre des rencontres, elle a participé à l'atelier de validation de la 14ème revue des Projets/Programmes du secteur. L'atelier qui s'est déroulé à la CPS en présence des représentants de toutes les structures, a permis de valider trois revues en raison d'une revue par Département.

Au titre des publications, la CPS/SICAIEIP a, dans le domaine du suivi évaluation, publié en février 2014 la 14ème revue des Projets et Programmes du secteur qui est accessible en copie dure au niveau de la CPS et de la DNPd.

Dans le domaine économique, elle a publié en janvier 2014, le bulletin « CPS/Infos N°4 » traitant l'Industrie, le Commerce, l'Emploi et l'Artisanat et accessible en copie dure au niveau de la CPS. Enfin, dans le domaine statistique, elle a produit en janvier 2014 l'annuaire statistique 2012 disponible à la CPS en copie dure.

La CPS a bénéficié de l'appui du BSI pour l'élaboration du Budget Programme des trois Départements (Ministère du Commerce, Ministère de l'Artisanat et du Tourisme, Ministère de l'Emploi et la Formation Professionnelle). L'appui était destiné aux DFM dans l'élaboration des documents budgétaires. Ces




Avec un meilleur usage de bonnes statistiques, on peut s'attendre à de bons résultats en matière de développement durable



LES UTILISATEURS ET NOUS

Points saillants de l'interview de Monsieur Dramane BOUARE de l'APCMM



Pour ce numéro, l'INSTAT a approché l'Assemblée Permanente des Chambres de Métiers du Mali (APCMM) en vue de recueillir ses avis sur les produits de la statistique et les utilisations qui en sont faites.

L'APCMM utilise en général des statistiques dans les domaines de l'Artisanat et de l'Economie provenant de l'INSTAT et d'autres structures comme la CPS, l'UEMOA, la Banque mondiale. Les statistiques utilisées sont les données de base. L'accès aux données est facile et se fait généralement à partir des supports papier, électronique et In-

ternet. L'APCMM reçoit du producteur et par courrier les données recherchées.

L'APCMM entretient avec l'INSTAT des bonnes relations de partenariat surtout dans le cadre du Programme Communautaire de Développement de la CE-DEAO. Ces relations doivent être renforcées.

Les chiffres utilisés le sont à titre médiatique pour informer ou retransmettre l'information vers des tiers, à titre illustratif pour étayer un argument ou une démonstration et enfin à titre analytique pour comparer des situations dans le temps.

Les données manquantes sont observées au niveau des statistiques de l'Artisanat. Elle aimerait disposer des statistiques détaillées dans ce domaine.

L'APCMM est satisfaite des statistiques utilisées mais souhaite que des améliorations soient faites au niveau du délai de production. Seules les opérations de grandes envergures comme le recensement permettent de disposer des données

détaillées sur l'artisanat.

L'APCMM estime que le facteur limitant l'utilisation des statistiques sont la non disponibilité à temps, le manque de connaissance sur les méthodes et concepts utilisés ainsi que le manque d'information sur la Diffusion.

L'APCMM a surtout besoin des données fiables et à jour sur le secteur de l'Artisanat. Elle pense que l'INSTAT, pour rendre plus accessibles ses données, doit établir un Partenariat formel avec l'APCMM pour l'envoi des documents sous format électronique ou copie dure.

L'APCMM serait intéressée par les formations sous forme d'ateliers regroupant une vingtaine de personnes et dans le domaine de l'Artisanat.

Les modalités de participation doivent être planifiées de commun accord. Les principaux sujets à aborder seront économiques et axés sur :

- la gestion d'entreprise artisanale ;

Le développement durable nécessite des statistiques sectorielles et locales appropriées.



Avenue de la Nation, ACI 2000, IMM. MEFB
BP 12, Bamako, Mali

Téléphone : (+223) 20 22 24 55/20 22 48 73
Fax : (+223) 20 22 71 45
E-mail : cnpe.mali@afribone.net.ml

Améliorer les résultats du développement est notre passion



Retrouvez-nous sur notre site:
www.instat.gov.ml

Directeur de publication

Seydou Moussa TRAORE

Rédacteur en chef

Karamoko DIARRA

Comité de rédaction

Souleymane KEITA

Mahamadou BAGAYOKO

Nouhouzo Samson DIARRA

Distribution

Nouhouzo Samson DIARRA